



*Motýlci jsou králi,  
kvítky si je chválí.  
Zdobí louky, těší děti,  
Dokud léto neuleti.*




*Listečky květů a křídla motýlů mají tvar slzičky. Pozorně ji dokreslí a obrázek vybarví pestrými barvami.*





# ROČNÍ OBDOBÍ: ZIMA-JARO

POZNAT CHARAKTERISTICKÉ ZNAKY ZIMY A JARA







- Které obrázky patří k ZIMĚ a které k JARU?
- Obrázky PŘÍRAŤ ČAROU k dané části stromu.

Najdi 10 rozdílů



Vybarvi u každé kytičky tolik motýlků, kolik je napsáno na jejím středu. Kytičky si vybarvi.





## Pozdrav Slunci 1

a) Teď se rovně postavíme  
a Sluníčko pozdravíme.



b) Dlaně otoč k Sluníčku,



c) spoj je a dej k srdíčku.



d) Podívej se k nebi vzhůru,



e) skloň se k Zemi, úctu vzdej  
a chvíli se nehýbej....



f) Nahoru své ruce zdvihni  
nad hlavou je spoj,



g) dej je dolů k srdci svému,  
pozdrav Slunce „HARI ÓM“.



## Pozdrav Slunci 2

a) Pozdravíme Sluníčko,  
usmějem se maličko.



b) Jsi tam někde na obloze  
ukrytý ve zlatém voze.



c) Skutáří se ze své skryše,  
paprskem si na zem piše:



d) Kdo umí držet  
rovně hlavu,



e) postavit most na podlahu,



f) s kočičkou si pěkně hrát,  
vyhrbit se, prohýbat,



g) hada nechat tiše spát,  
na ocas mu nešlapat,



h) prolézt všechny skulinky,



i) být poslušný jak hodinky,



j) přivonět ke kvítkům z luk,



k) nadechovat čerstvý vzduch,



l) já jsem tady, slunce kuk!

